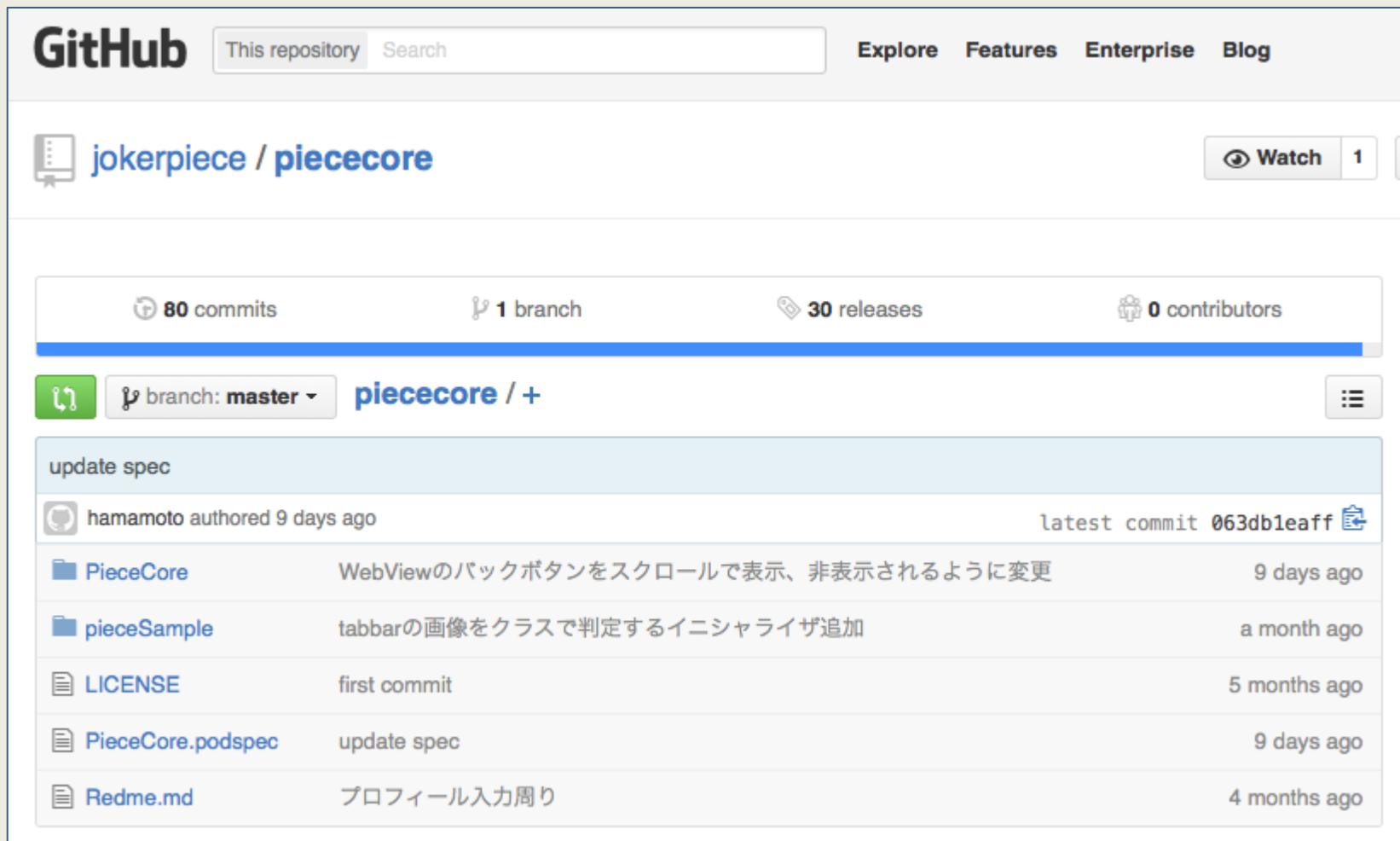




スマホ用ショッピングアプリ開発パッケージ

GPLライセンス 利用方法

Pieceはオープンソースとして公開されています。



GitHub This repository Search Explore Features Enterprise Blog

jokerpiece / piececore Watch 1

80 commits 1 branch 30 releases 0 contributors

branch: master piececore / +

update spec

hamamoto authored 9 days ago latest commit 063db1eaff

PieceCore	WebViewのバックボタンをスクロールで表示、非表示されるように変更	9 days ago
pieceSample	tabbarの画像をクラスで判定するイニシャライザ追加	a month ago
LICENSE	first commit	5 months ago
PieceCore.podspec	update spec	9 days ago
Redme.md	プロフィール入力周り	4 months ago

IOS <https://github.com/jokerpiece/piececore.git>

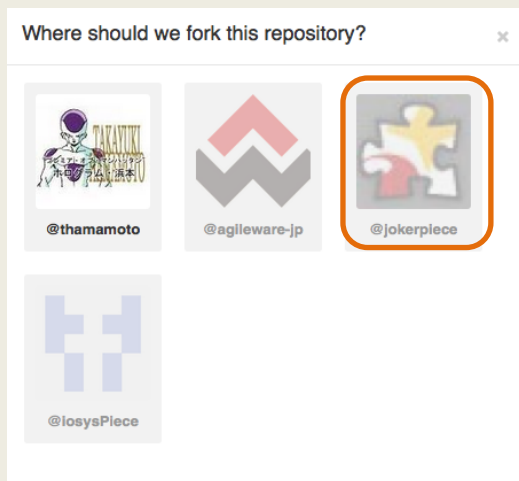
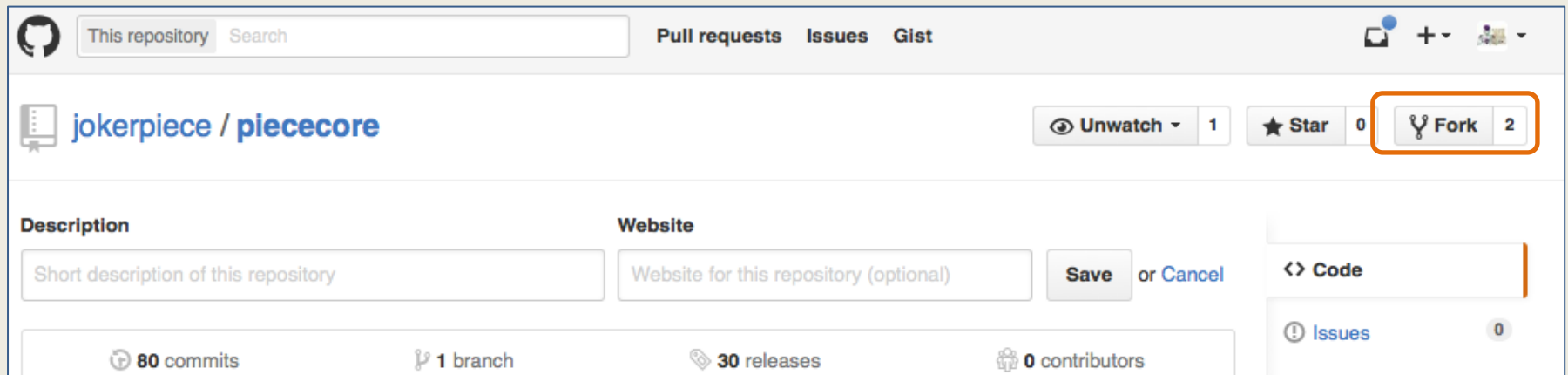
Android <https://github.com/jokerpiece/android.PieceCore>

GPLライセンスを利用すれば、無料※
でPieceを使ってアプリ開発して頂
けます！！

※管理画面、APIを独自で開発される場合です。

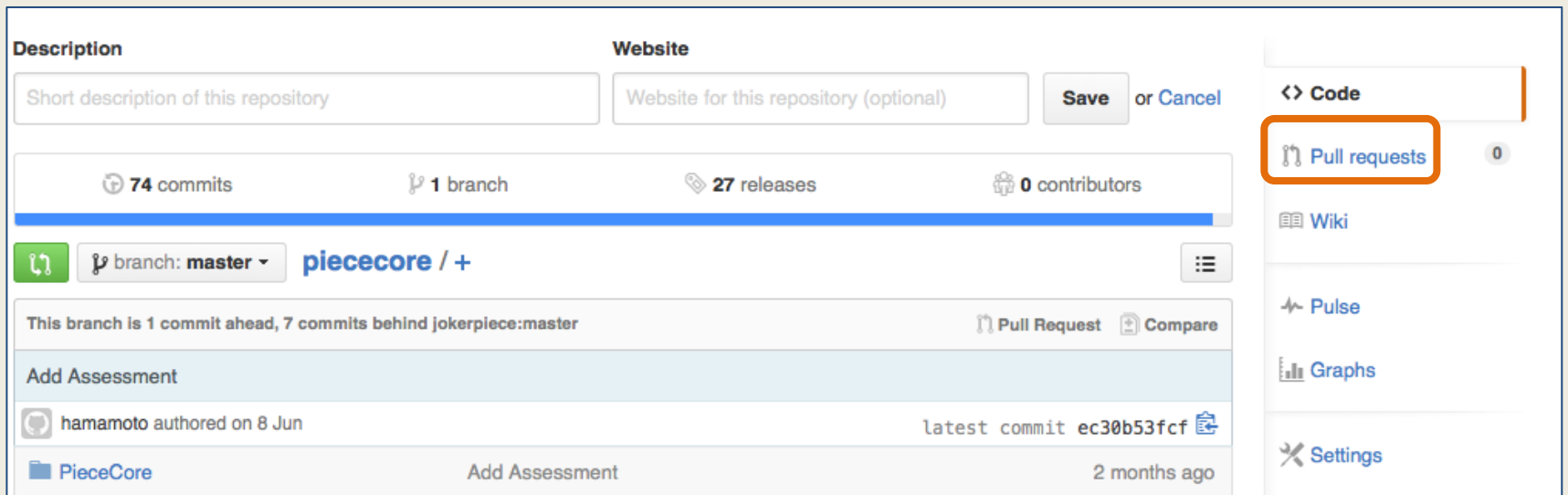
弊社の管理画面、APIをご利用頂く場合は月額9,800が必要です。

①GitHubにログインし、JokerpieceのPieceのリポジトリからForkボタンを押下します。



②どこのリポジトリにクローンを作成するか聞かれますので、所属する会社のグループを選択して下さい。

③ ForkしたPieceのカスタマイズ開発が完了したら、JokerpieceリポジトリのPieceの最新をマージして、Pull requestsをして下さい。



The screenshot shows the GitHub interface for the 'piececore' repository. At the top, there are input fields for 'Description' and 'Website', with 'Save' and 'Cancel' buttons. Below these are statistics: 74 commits, 1 branch, 27 releases, and 0 contributors. The main content area shows the current branch as 'master' and indicates it is 1 commit ahead and 7 commits behind the 'jokerpiece:master' branch. A commit by 'hamamoto' is shown, dated '8 Jun', with the latest commit hash 'ec30b53fcf'. The sidebar on the right contains navigation links: 'Code', 'Pull requests' (highlighted with an orange box and showing 0 requests), 'Wiki', 'Pulse', 'Graphs', and 'Settings'.

ソースを公開したくない場合は商用 ライセンスもご利用頂けます！

商用ライセンスは1アプリ1OSで18,000円です。

IphoneとAndroid両方作成する場合は36,000円必要です。